

AutoTrain per Drag&Drop

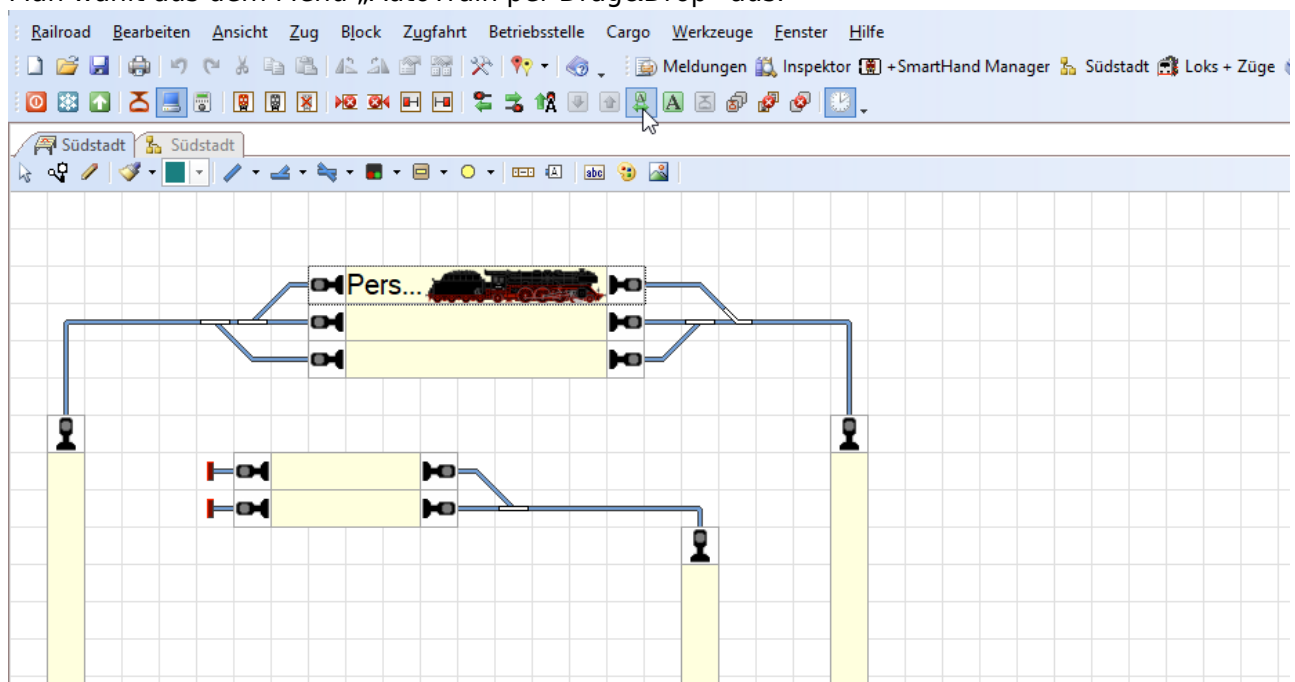
AutoTrain per Drag&Drop kennt zwei Modi:

- Direktmodus
- keine Direktmodus.

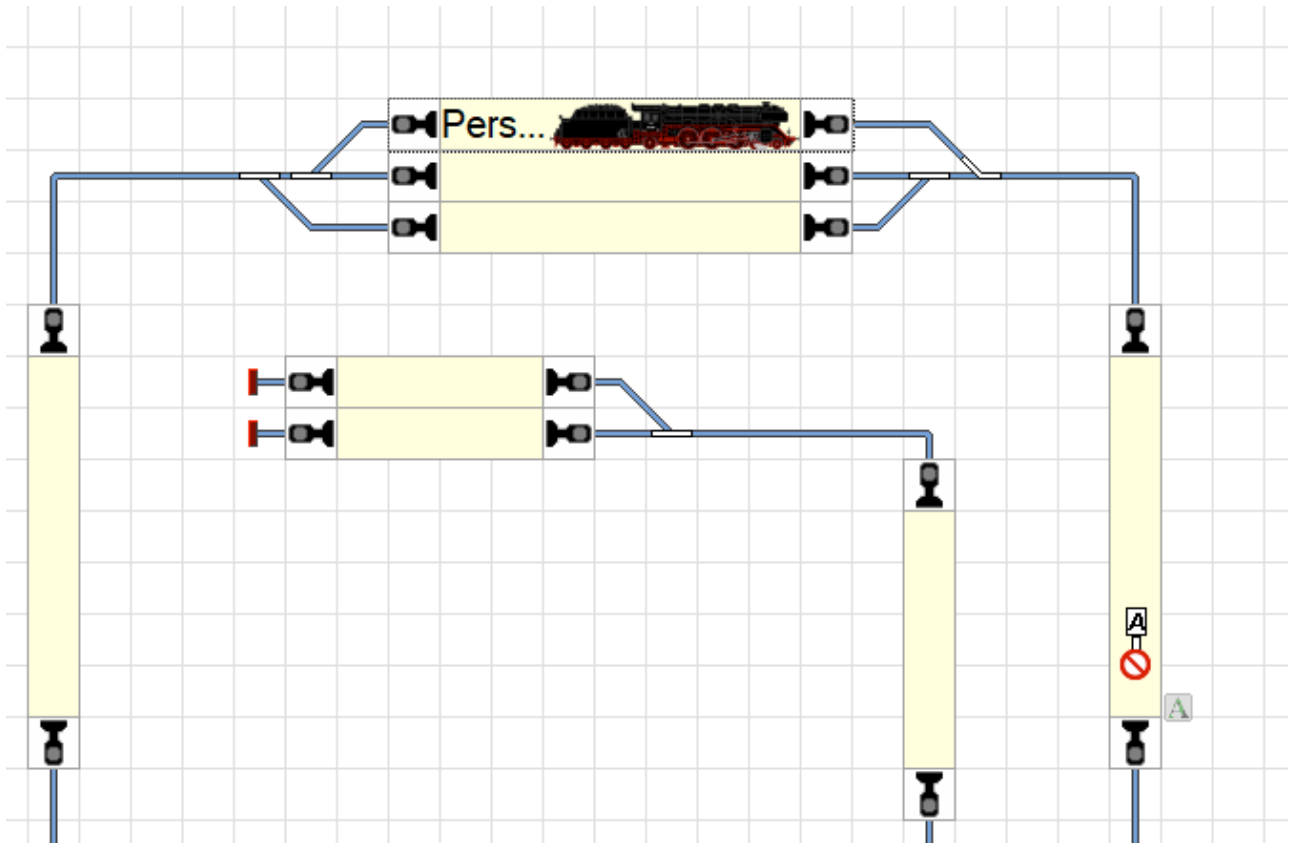
Wie man auf Direktsteuerung (TC Versionen 5, 7, 8, 10) einschaltet (NUR in Version 10!), erfährt man [hier!](#)

Gehen wir vom Direktmodus aus:

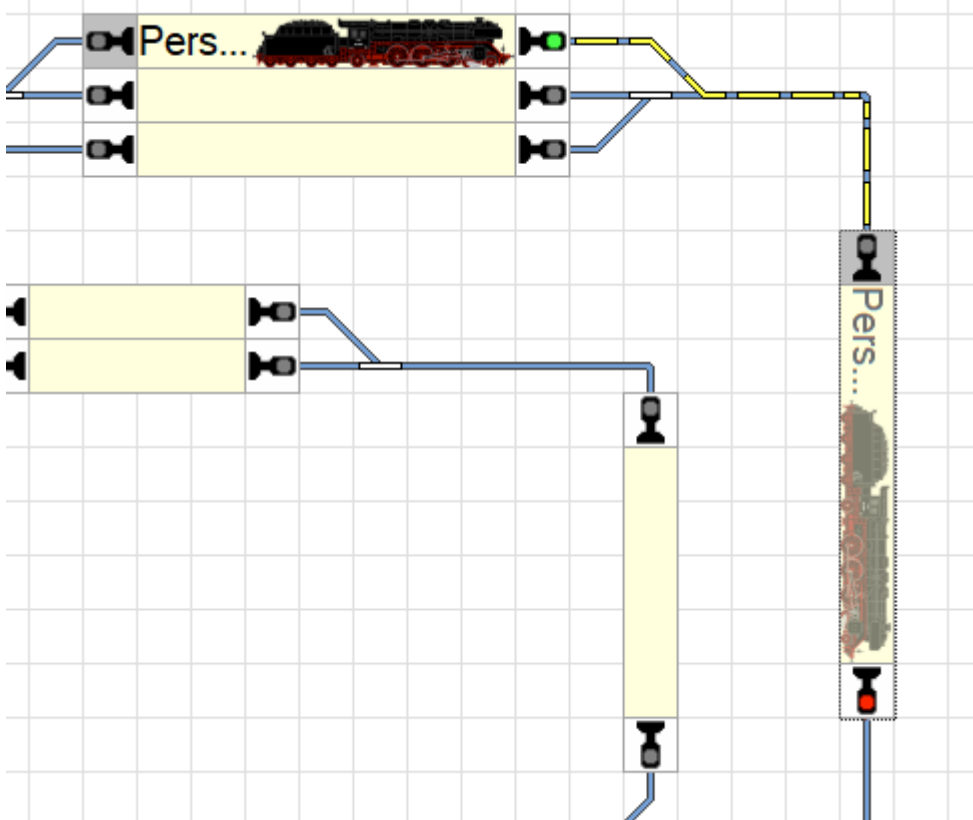
1. Man setzt einen Zug/eine Lok in einen Block.
2. Man wählt aus dem Menü „AutoTrain per Drag&Drop“ aus.




3. Mit linker, gedrückter Maustaste schiebt man (Drag&Drop) die Maus (also den Zug/die Lok) in den Block, in den gefahren werden soll.



4. Nach dem Loslassen wir die Weichenstraße gelegt und die Lok setzt sich in Bewegung.



Video zum Thema



Weitere Seiten zum Thema AutoTrain

- [Fahrmodus](#)
- [AutoTrain per Drag&Drop](#)
- [Autotrain: automatisches erstellen von Zugverbänden](#)
- [AutoTrain allgemeine Informationen: gelbe und grüne Icons](#)
- [AutoTrain Direktmodus ab TrainController 10](#)
- [AutoTrain Direktmodus aktivieren oder deaktivieren?](#)

From:

<https://wiki.modellbahn-anlage.de/> - **Wiki der Modellbahn-Anlage.de**

Permanent link:

<https://wiki.modellbahn-anlage.de/tc/autotrain/autotrain-per-drag-drop>

Last update: **13.07.2025 22:18**

