




Betriebsstelle Mengenregelung


Mengenregelungen funktionieren sehr ähnlich wie [Booster](#).

Zustände der Mengenregelung im TrainController:

Symbol	Zustand	Bedeutung
	Normal	Die Mengenregelung ist im Normalzustand. Zugfahrten können im Bereich der Mengenregelung ohne Beschränkungen ausgeführt werden.
	Warnung	Die Mengenregelung ist im Warnzustand. Es gelten evtl. bestimmte Beschränkungen; z.B. dürfen möglicherweise keine weiteren Züge in den Bereich der Mengenregelung einfahren.
	Alarm	Die Mengenregelung ist im Alarmzustand. Es gelten Beschränkungen; z.B. dürfen keine weiteren Zugfahrten im Bereich der Mengenregelung ausgeführt werden.

Zustände der Mengenregelung im TrainController

Video



Weitere Seiten zum Thema Betriebsstellen

- [Betriebsstelle Umsetzgleis](#)
- [Betriebsstelle Einrichtungsbetrieb](#)
- [Betriebsstelle Ablaufberg](#)
- [Betriebsstelle Eingleisige Strecke](#)
- [Betriebsstelle Ausweichstelle](#)
- [Betriebsstelle Lokwechsel](#)
- [Betriebsstelle Schubbetrieb](#)
- [Betriebsstelle Tunnel](#)
- [Betriebsstelle Abstellbereich](#)

Last update:

22.07.2025

12:10

tc:betriebsstellen:mengenregelung <https://wiki.modellbahn-anlage.de/tc/betriebsstellen/mengenregelung?rev=1753179000>

- [Betriebsstelle: Übergabestelle](#)
- [Betriebsstelle Langsamfahrstelle](#)
- [Betriebsstelle Schattenbahnhof](#)
- [Betriebsstelle Mengenregelung](#)
- [Betriebsstelle Bahnhof](#)
- [Betriebsstelle Ausfahrt](#)
- [Betriebsstelle Ladestelle](#)
- [Betriebsstelle Verzweigung](#)
- [Betriebsstelle Rangierbereich](#)
- [Betriebsstelle Vitrine](#)
- [Betriebsstelle Lokschuppen](#)
- [Betriebsstelle Booster](#)

[TrainController](#), [Betriebsstellen](#), [Mengenregelung](#)

From:

<https://wiki.modellbahn-anlage.de/> - **Wiki der Modellbahn-Anlage.de**

Permanent link:

<https://wiki.modellbahn-anlage.de/tc/betriebsstellen/mengenregelung?rev=1753179000>

Last update: **22.07.2025 12:10**

