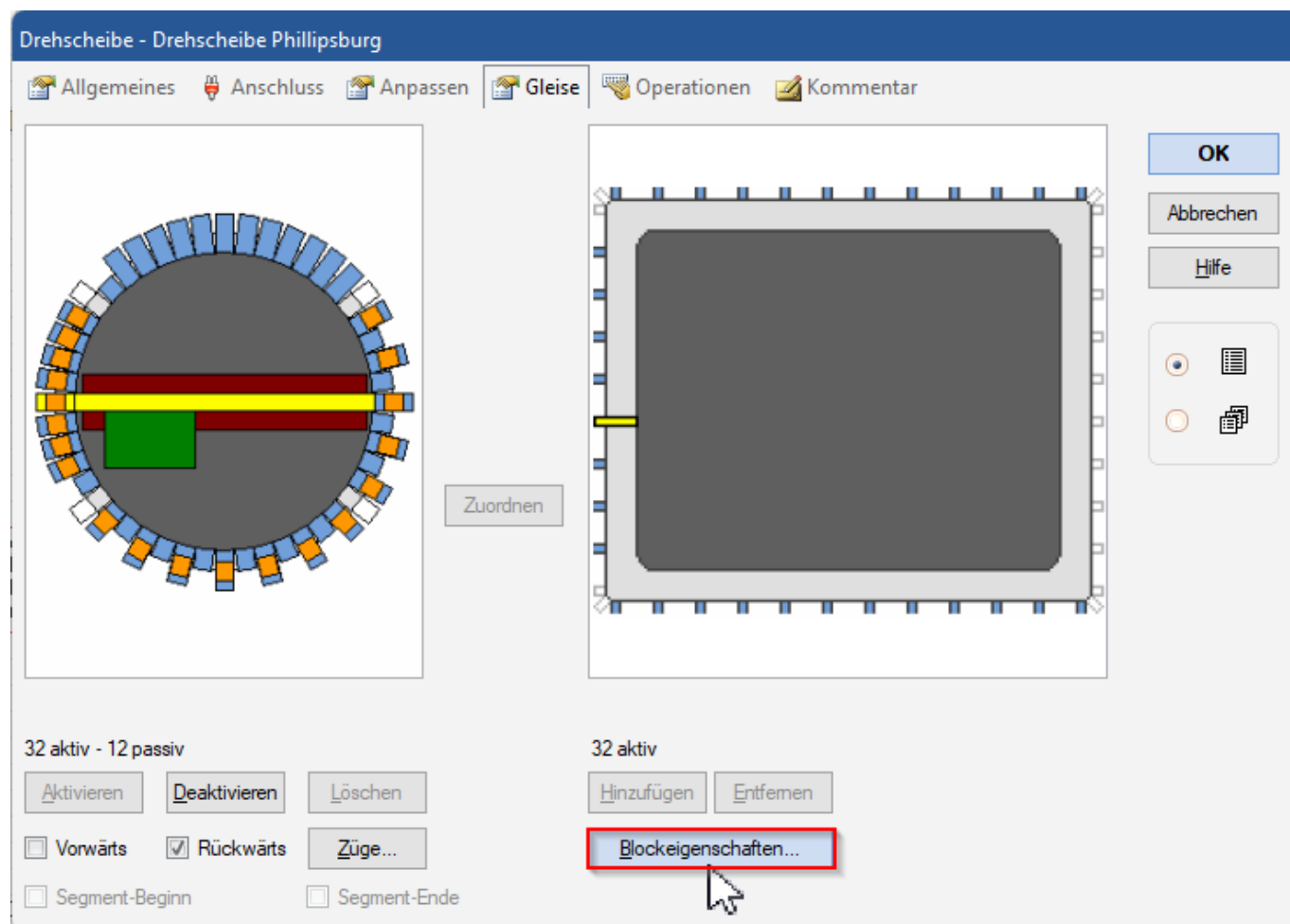
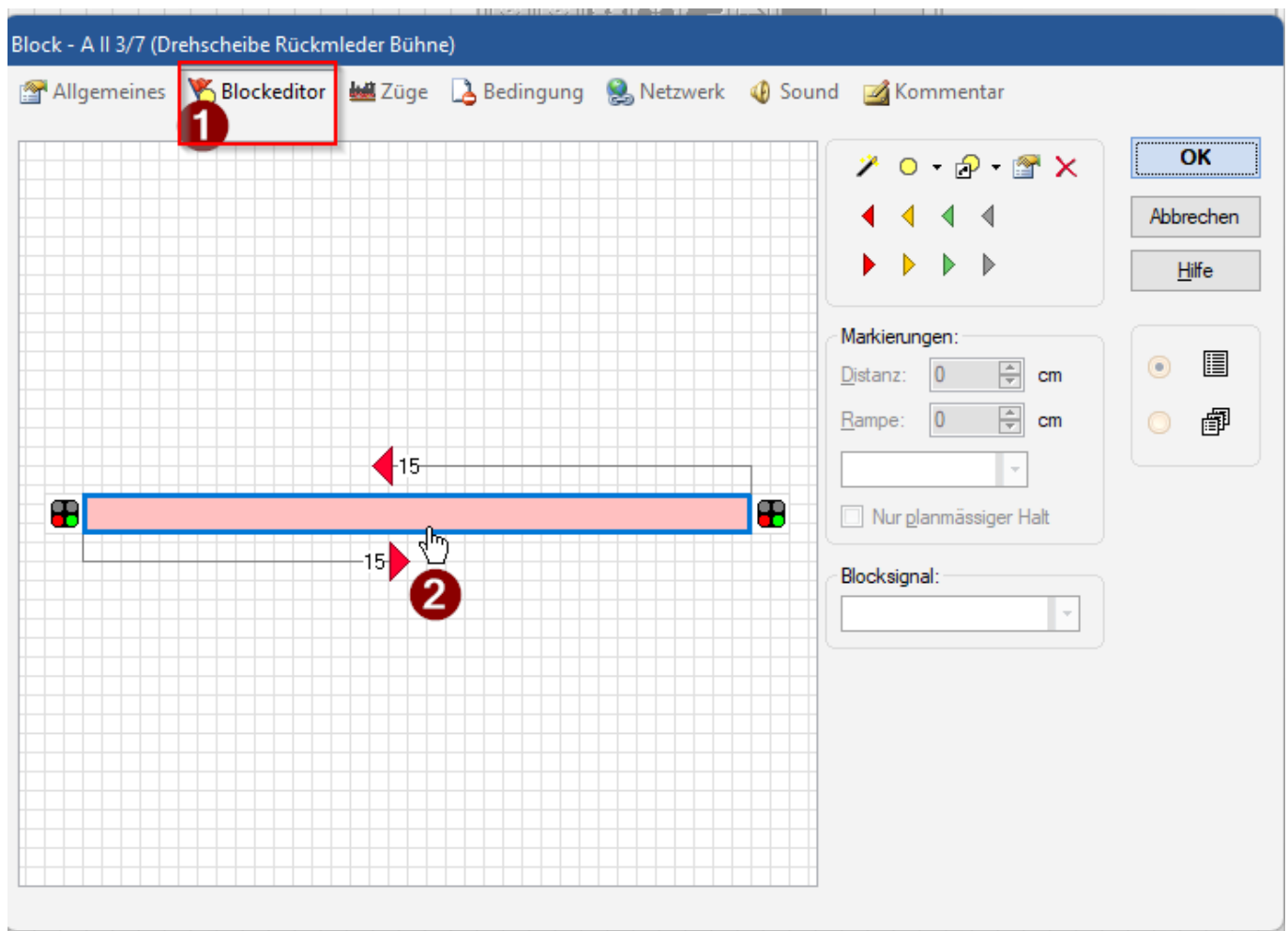


# Rangierpfiß beim Abfahren von der Bühne (Drehscheibe, Schiebebühne, Segmentdrehscheibe)

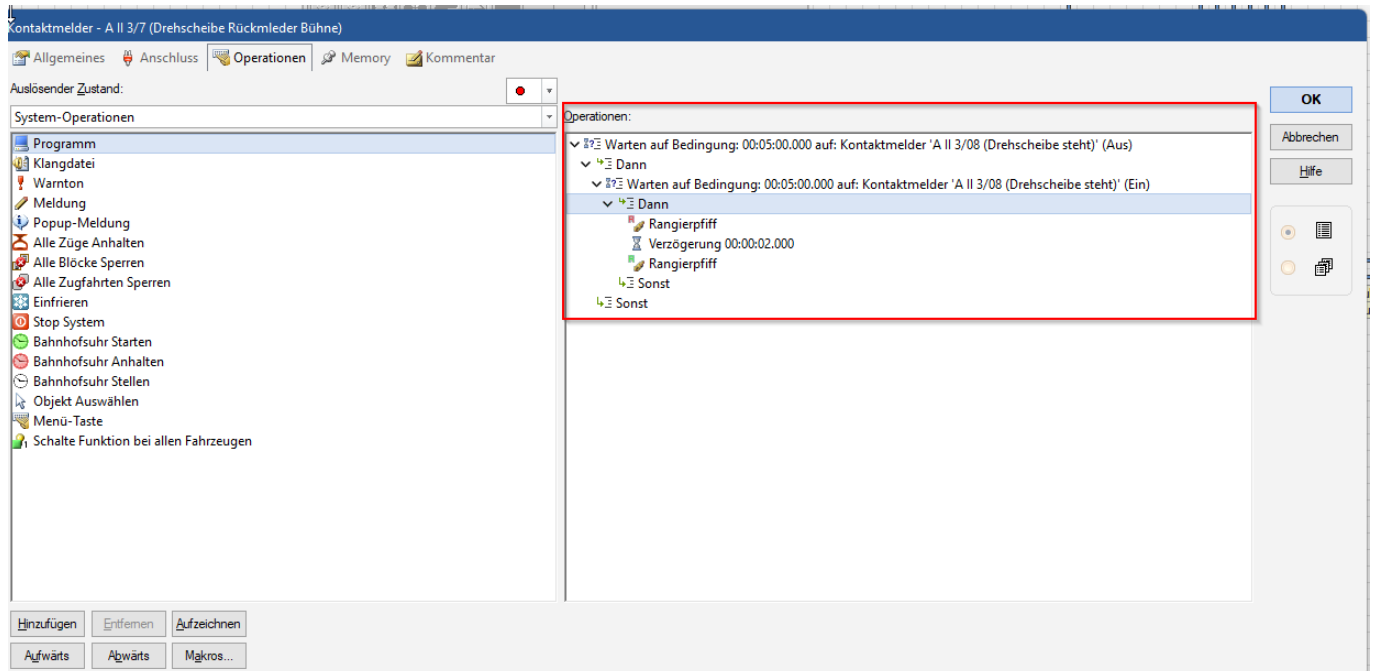
Möchte man, daß eine Lokomotive beim Abfahren von einer Drehscheibe, Schiebebühne oder Segmentdrehscheibe, so geht man im TrainController Gold (ab Version 11) auf den Block der Drehscheibe, Schiebebühne, Segmentdrehscheibe.



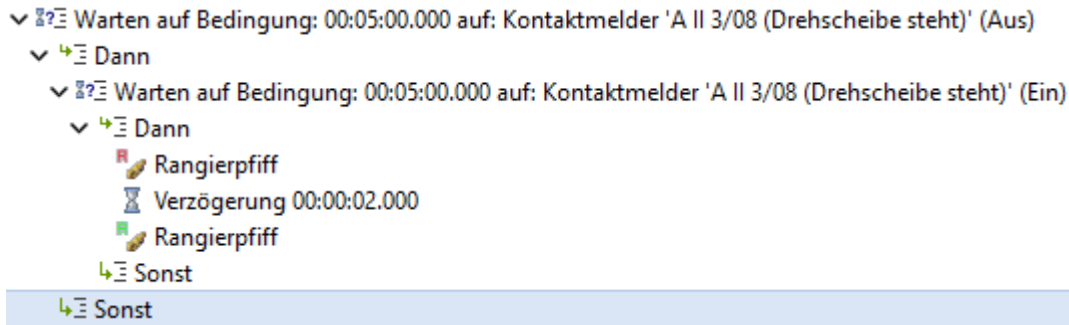
Hier geht man über „Blockeigenschaften“ in den Block



Über den Blockeditor kommt man mit einem Doppelklick auf den Block/Kontakt in die Einstellungen des Kontaktmelders



Unter den „Operationen“ wird ein Ablauf gebaut, der jede Lok den Rangierpiff auslösen lässt.



Genaue Darstellung der Operation

## Die Operation im Details

1. Abfrage, ob sich die Drehscheibe, nachdem eine Lok aufgefahren ist, noch steht. Wenn nein, geht es weiter
2. Abfrage, ob die Drehscheibe nun nach einer Bewegung wieder steht? Wenn ja, dann ist davon auszugehen, dass die Lok, die auf der Bühne ist, von der Drehscheibe fahren darf.
3. Rangierpfeiff (Lokfunktion) einschalten
4. 2 Sekunden warten
5. Rangierpfeiff (Lokfunktion) ausschalten

From:  
<https://wiki.modellbahn-anlage.de/> - Wiki der Modellbahn-Anlage.de

Permanent link:  
[https://wiki.modellbahn-anlage.de/tc/drehscheibe\\_schiebebuehne/rangierpfeiff-beim-abfahren-von-der-buehne](https://wiki.modellbahn-anlage.de/tc/drehscheibe_schiebebuehne/rangierpfeiff-beim-abfahren-von-der-buehne)

Last update: 13.11.2025 20:31

