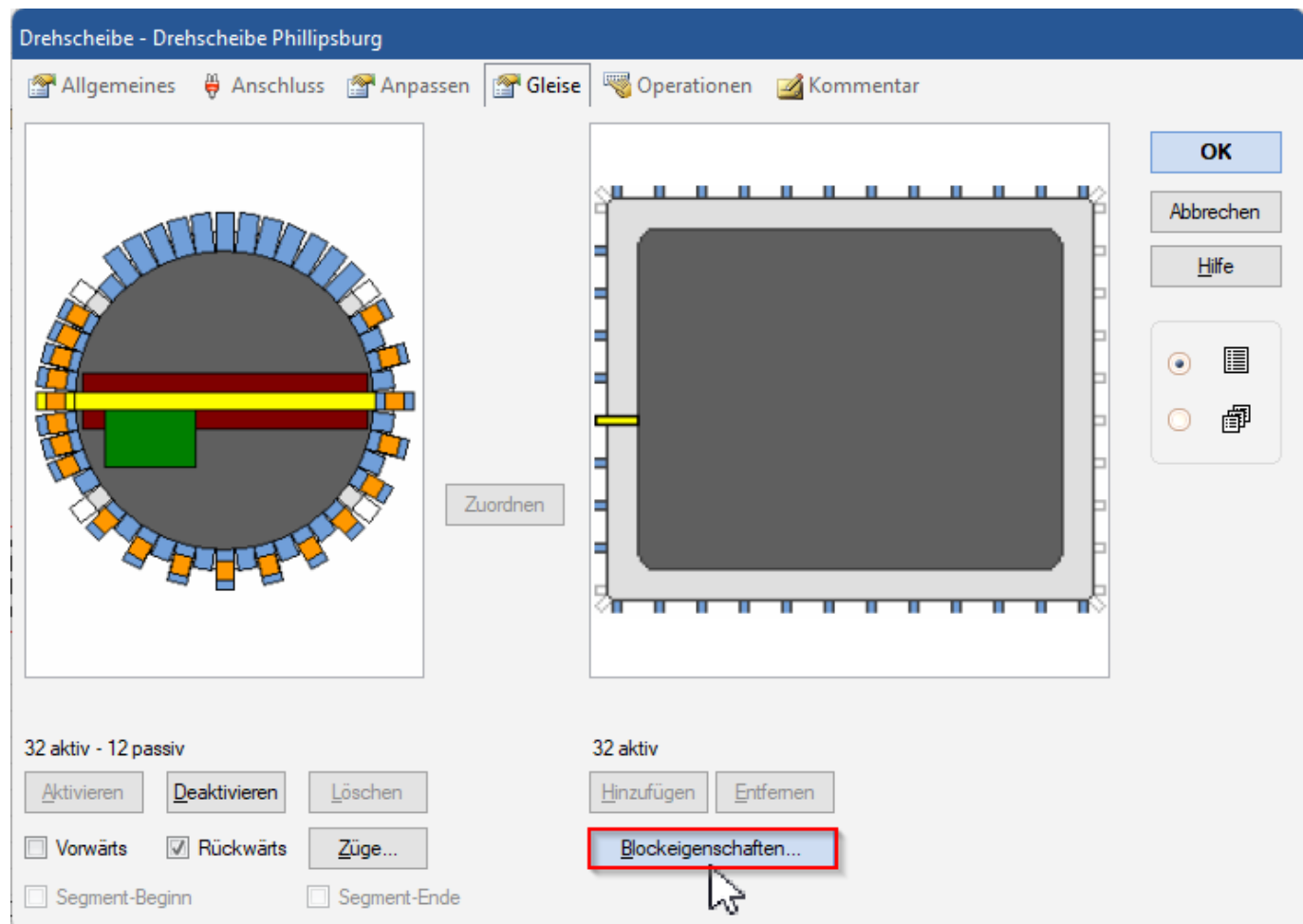
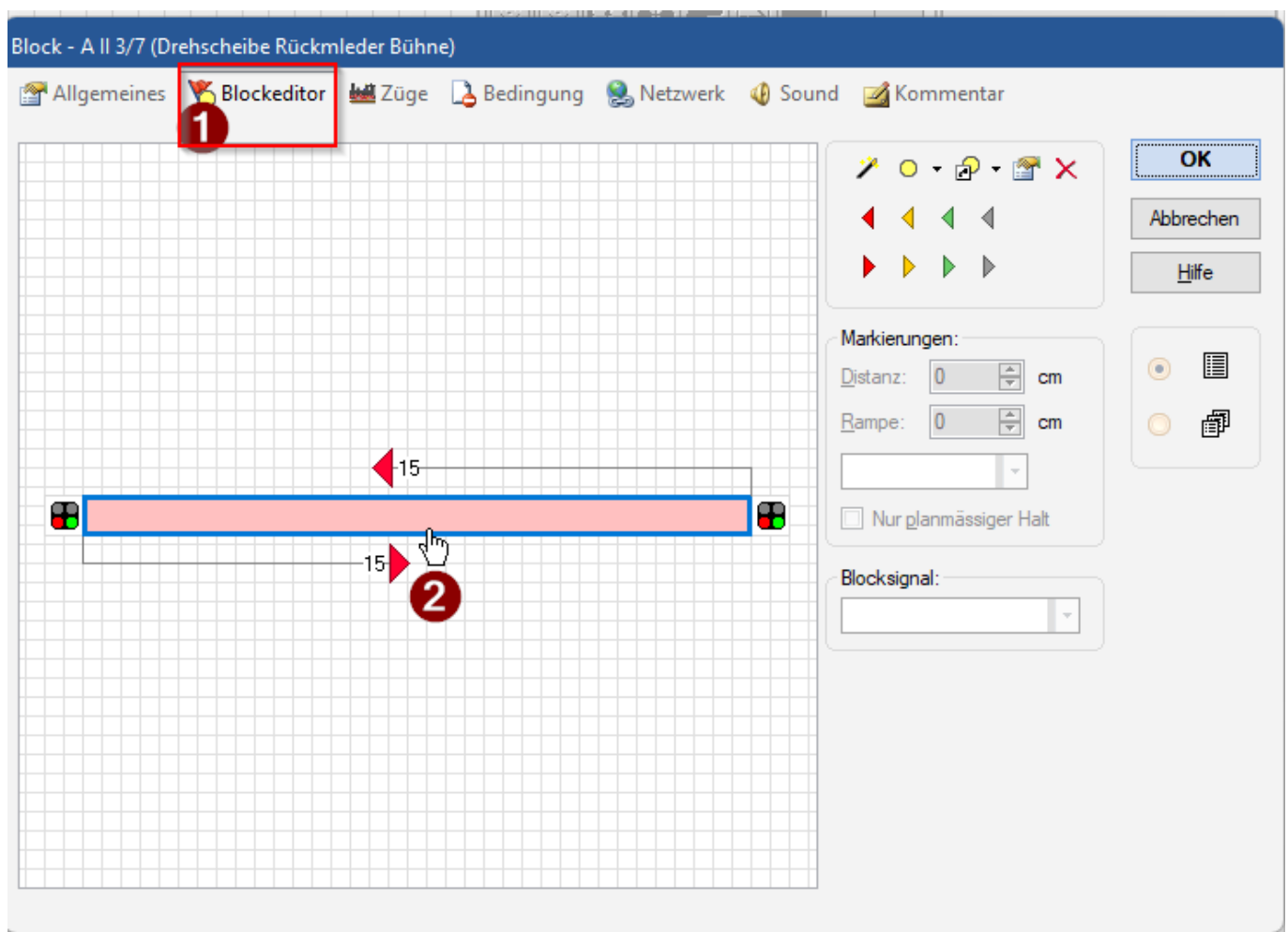


Rangierpfiß beim Abfahren von der Bühne (Drehscheibe, Schiebebühne, Segmentdrehscheibe)

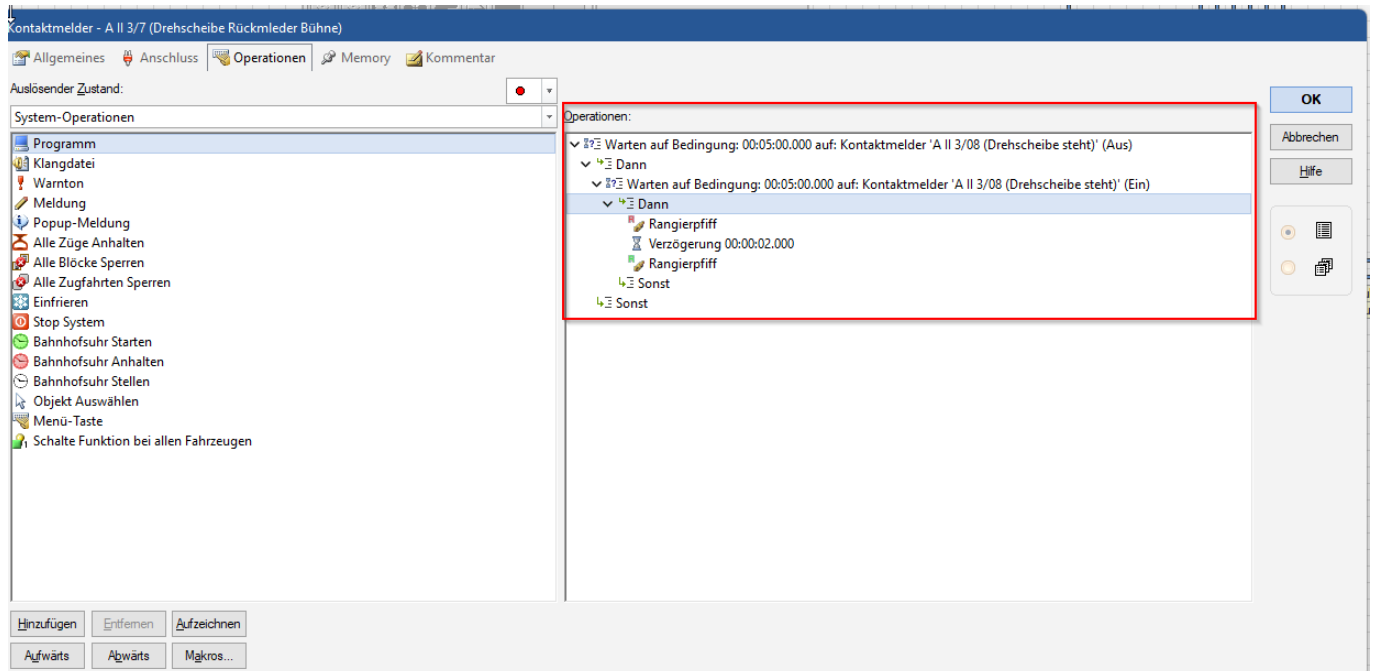
Möchte man, daß eine Lokomotive beim Abfahren von einer Drehscheibe, Schiebebühne oder Segmentdrehscheibe, so geht man im TrainController Gold (ab Version 11) auf den Block der Drehscheibe, Schiebebühne, Segmentdrehscheibe.












Hier geht man über „Blockeigenschaften“ in den Block



Über den Blockeditor kommt man mit einem Doppelklick auf den Block/Kontakt in die Einstellungen des Kontaktmelder



Unter den „Operationen“ wird ein Ablauf gebaut, der jede Lok den Rangierpfiiff auslösen lässt.

- ▼  Warten auf Bedingung: 00:05:00.000 auf: Kontaktmelder 'A II 3/08 (Drehscheibe steht)' (Aus)
- ▼  Dann
 - ▼  Warten auf Bedingung: 00:05:00.000 auf: Kontaktmelder 'A II 3/08 (Drehscheibe steht)' (Ein)
 - ▼  Dann
 -  Rangierpfeiff
 -  Verzögerung 00:00:02.000
 -  Rangierpfeiff
 -  Sonst
-  Sonst

Genaue Darstellung der Operation

Dio Operation im Details

From:
<https://wiki.modellbahn-anlage.de/> - Wiki der Modellbahn-Anlage.de

Permanent link:
https://wiki.modellbahn-anlage.de/tc/drehscheibe_schiebebuehne/rangierpfeiff-beim-abfahren-von-der-buehne?rev=1763060329

Last update: 13.11.2025 19:58

