











Meldungsfenster

Über das Meldungsfenster können Sie sich über die Ereignisse, die beim Betrieb Ihrer Modellbahn mit TrainController auftreten, auf dem Laufenden halten. In bestimmten Situationen gibt TrainController informative Meldungen oder Warnungen im Meldungsfenster aus.

Symbole im Meldungsfenster

Symbol	Bedeutung
	Informative Meldung. Diese Art von Meldung wird häufig aus-gegeben, wenn eine Aktion erfolgreich ausgeführt worden ist.
	Warnung. Die betreffende Aktion wird zwar ausgeführt - mög-licherweise können jedoch Probleme auftreten.
	Fehler. Die Ausführung der betreffenden Aktion wurde abge-brochen.
	Schwerwiegender Fehler. Diese Meldung wird beispielsweise dann ausgegeben, wenn ein für eine Aktion benötigtes Objekt - z.B. ein Block - vom Benutzer gelöscht worden ist. Hier ist normalerweise ein Eingriff des Benutzers nötig, um die Daten zu korrigieren.
	Frage. Empfehlung an den Anwender zu überprüfen, ob eine bestimmte Programmeinstellung wirklich so beabsichtigt ist.
	Planmäßiger Aufenthalt.
	Eine Lok oder ein Zug ist bereit, von Ihnen selbst gesteuert zu werden.
	Benutzereigene Meldung - erzeugt durch eine Systemoperation.
	Detailmeldung. Diese Meldungen können auf Wunsch zusätz-lich angezeigt werden, z.B. um die Fehlersuche während des Aufbaus der automatischen Steuerung für den Fahrdienstleiter zu erleichtern.
	Zusätzliche Information.

Es ist außerdem möglich, den Text von Meldungen in die Zwischenablage zu kopieren oder in eine Datei zu speichern.

From:

<https://wiki.modellbahn-anlage.de/> - **Wiki der Modellbahn-Anlage.de**

Permanent link:

<https://wiki.modellbahn-anlage.de/tc/meldungsfenster>

Last update: **30.06.2025 22:54**

