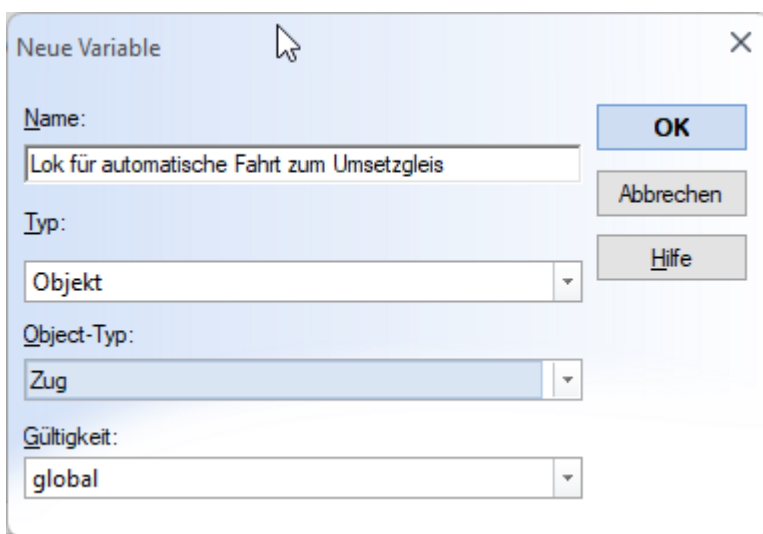


Zug über Taster zur Betriebsstelle Umsetzgleis fahren lassen

Ziel ist es, über einen Taster eine bestimmte Lokomotive bzw. Zug (Weihnachtzug) zur Betriebsstelle „Umsetzgleis“ fahren zu lassen. Dafür brauchen wir diese Variablen, die z.B. in den neu angelegten Taster gelegt werden können:

Anlegen der Variablen

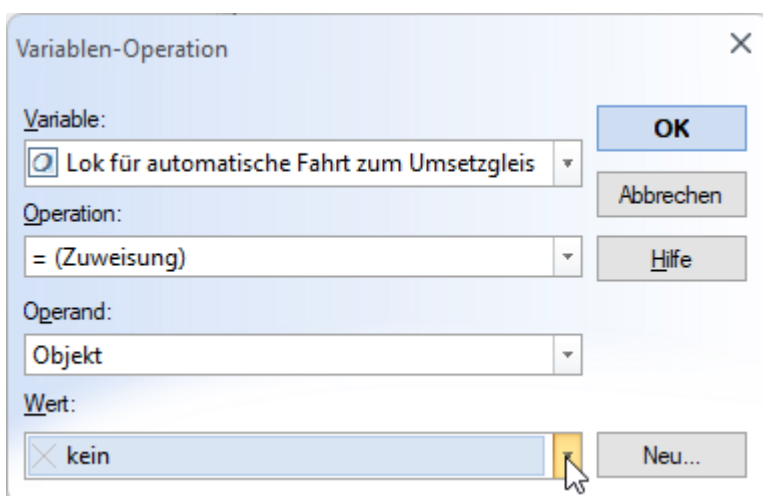
Zug in Variable speichern



The 'Neue Variable' dialog box is shown. It has a title bar with a close button. The fields are: 'Name:' with the text 'Lok für automatische Fahrt zum Umsetzgleis'; 'Typ:' with a dropdown menu showing 'Objekt'; 'Object-Typ:' with a dropdown menu showing 'Zug'; and 'Gültigkeit:' with a dropdown menu showing 'global'. On the right side, there are three buttons: 'OK', 'Abbrechen', and 'Hilfe'.

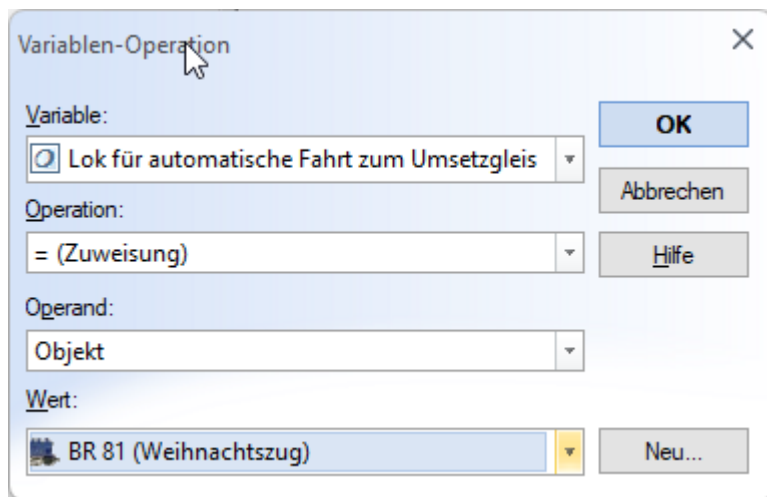
Erstellung Variable zum Thema Zug

Als nächstes nimmt man die Zuweisung vor:



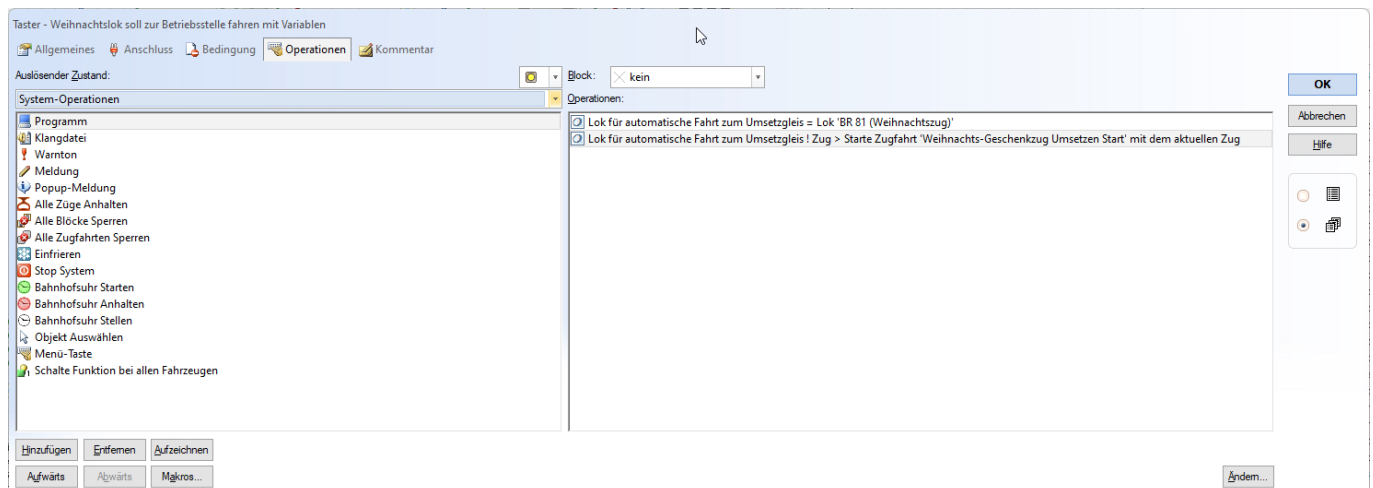
The 'Variablen-Operation' dialog box is shown. It has a title bar with a close button. The fields are: 'Variable:' with a dropdown menu showing 'Lok für automatische Fahrt zum Umsetzgleis'; 'Operation:' with a dropdown menu showing '= (Zuweisung)'; 'Operand:' with a dropdown menu showing 'Objekt'; and 'Wert:' with a dropdown menu showing 'kein'. On the right side, there are three buttons: 'OK', 'Abbrechen', and 'Hilfe'. There is also a 'Neu...' button at the bottom right.

Zuweisung des Objektes Zug in die Variable (leer)



Zuweisung des Objektes Zug in die Variable (gewählte Lok

Ein Aufruf einer Operation kann dann so aussehen, in der dann eine Zugfahrt gestartet wird:



Verwendung beider Variablen in einem Taster

From:
<https://wiki.modellbahn-anlage.de/> - Wiki der Modellbahn-Anlage.de

Permanent link:
<https://wiki.modellbahn-anlage.de/tc/variablen/zug-ueber-taster-zur-betriebsstelle-umsetzgleis-fahren-lassen>

Last update: 07.05.2025 15:05

