


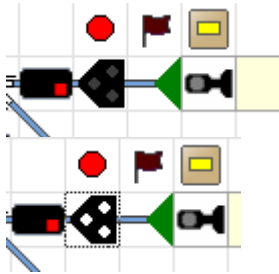

Zug soll bei Rot mit "ZS1" über das Signal fahren

Mit dieser Aufgabe wollen wir etwas lösen, was eigentlich gar nicht vorgesehen ist: Ein Zug soll bei ROT über das Signal fahren... Ja was soll denn das?

Ab und an ist ein Signal gestört und schaltet nicht von rot auf grün. Dann gibt es mehrere Möglichkeiten, der Lokführer erhält einen schriftlichen Auftrag oder es gibt es ein Zusatzsignal „ZS1“.

ZS1





From:
<https://wiki.modellbahn-anlage.de/> - Wiki der Modellbahn-Anlage.de

Permanent link:
<https://wiki.modellbahn-anlage.de/tc/weichen-signale/zug-soll-bei-rot-mit-zs1-ueber-das-signal-fahren?rev=1754769868>

Last update: 09.08.2025 22:04

