

Zug soll bei Rot mit "ZS1" über das Signal fahren

Mit dieser Aufgabe wollen wir etwas lösen, was eigentlich gar nicht vorgesehen ist: Ein Zug soll bei ROT über das Signal fahren... Ja was soll denn das?

Ab und an ist ein Signal gestört und schaltet nicht von rot auf grün. Dann gibt es mehrere Möglichkeiten, der Lokführer erhält einen schriftlichen Auftrag oder es gibt es ein Zusatzsignal „ZS1“.

ZS1

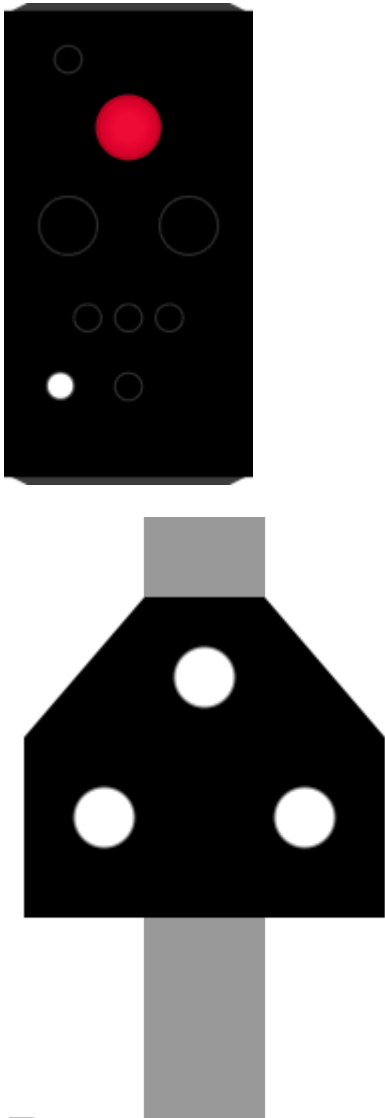
Das Ersatzsignal (Kurzbezeichnung Zs 1) ist ein Eisenbahnsignal aus der Gruppe der Zusatzsignale, das sich an Hauptsignalen befindet.


Es ordnet gemäß Signalbuch an: „Am Signal Hp 0 oder am gestörten Lichthauptsignal ohne schriftlichen Befehl vorbeifahren.“

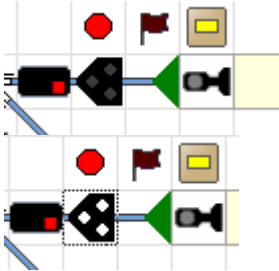
Das Signal gilt an Formsignalen, die Halt (Hp 0) zeigen, und allen Lichthauptsignalen, die entweder Hp 0 zeigen oder gestört sind. Unter einer Störung wird dabei sowohl ein komplett dunkles Signal als auch ein zweifelhaftes oder ungültiges Signalbild, wie das Leuchten mehrerer widersprüchlicher Signallampen, verstanden. Solche Störungen können auftreten, wenn das Signal in die Fahrtstellung kommen soll, dies jedoch durch einen Fehler nicht vollständig geschieht. Dadurch können widersprüchliche, im Regelwerk nicht existierende Signalbilder entstehen.

Das Signalbild gibt es in zwei Varianten:

- Drei weiße Lichter in Form eines A: Sie ist die ältere von beiden Varianten und wird nur noch im Bereich der ehemaligen Deutschen Bundesbahn an Form- und Lichtsignalen des H/V- und Sv-Signalsystems angewendet.
- Ein weißes Blinklicht: Im Signalbuch der Deutschen Reichsbahn wurde 1958 eine neue Form eingeführt. Hier ist das Signalbild ein weißes Blinklicht, das üblicherweise unterhalb der Hauptrotlaterne angeordnet ist. Es wurde zusammen mit dem neuen HI-Signalsystem eingeführt. Im Ks-Signalsystem kommt nur noch diese Variante zur Anwendung. Bei Signalen, die auch das Signalbild Sh 1 bzw. Ra 12 zeigen können, wird eine der beiden Laternen für das Ersatzsignal mitbenutzt. Dadurch konnten Lichtpunkte eingespart werden.



 ZS Signal an einem Signal



From:
<https://wiki.modellbahn-anlage.de/> - Wiki der Modellbahn-Anlage.de

Permanent link:
<https://wiki.modellbahn-anlage.de/tc/weichen-signale/zug-soll-bei-rot-mit-zs1-ueber-das-signal-fahren?rev=1754770073>

Last update: 09.08.2025 22:07

