

Zugfahrt Pendelfahrt



Um das Ergebnis gleich vorweg zu nehmen: Will ich einen Zug per Pendelfahrt von B-Dorf nach A-Stadt fahren lassen, dann muss man in der Zugfahrt, die vom Typ Pendelfahrt ist, die Anzahl auf „2“ stellen.

A-Stadt

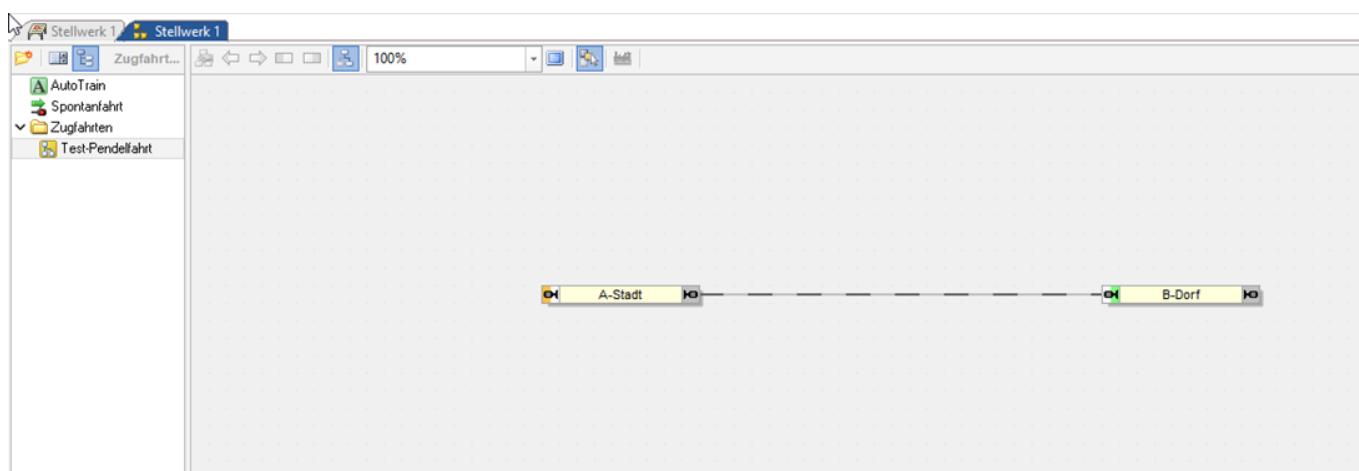


B-Dorf

A-Stadt



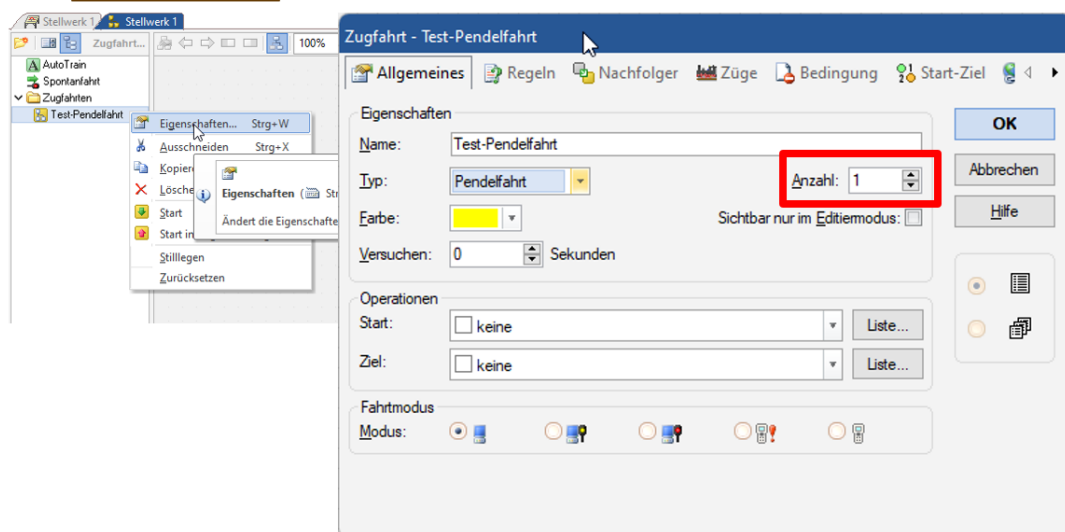
B-Dorf

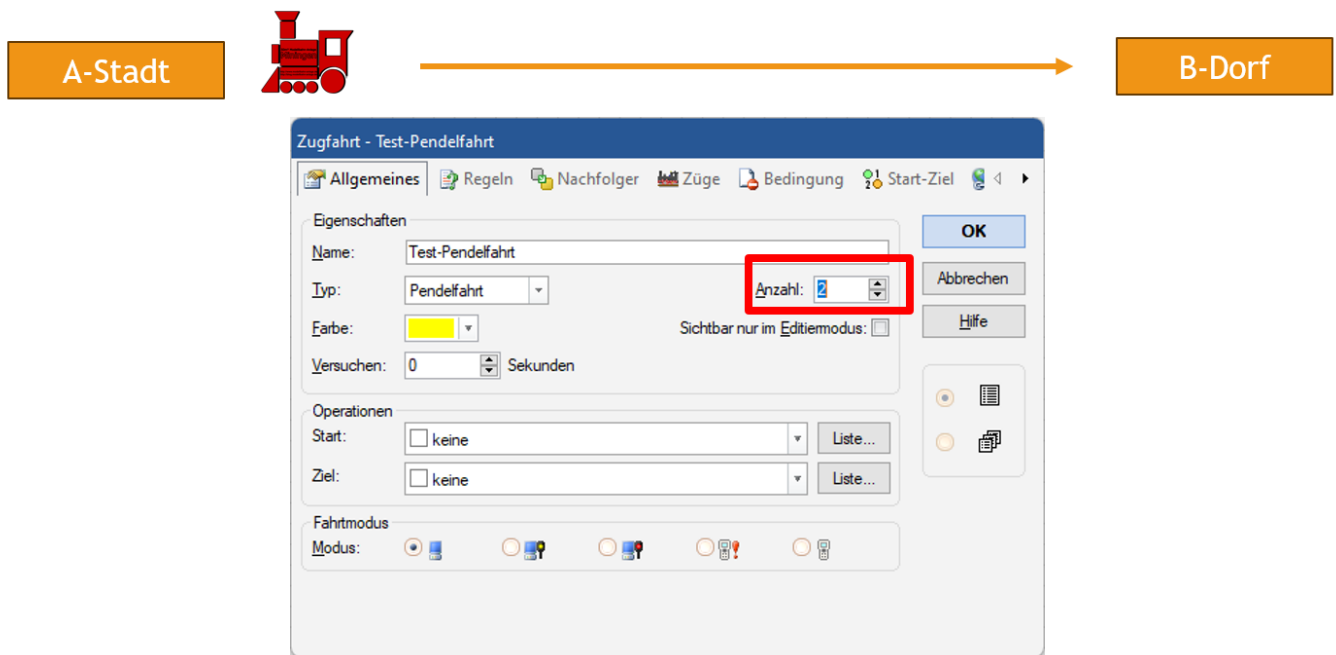
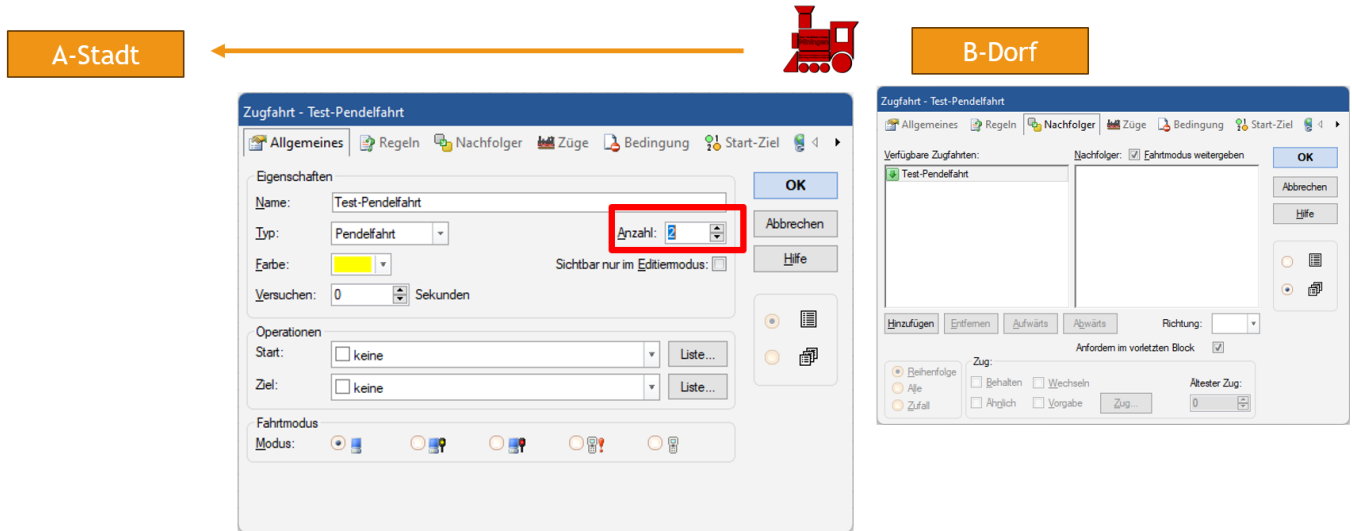


A-Stadt




B-Dorf





Video



<https://www.youtube.com/watch?v=2arIPshOTnQ>

Weitere Seiten zum Thema Zugfahrten

- [Zugfahrtssequenz](#)
- [Zugoperationen im TrainController](#)
- [Zugfahrt Typen](#)
- [Zugfahrten: Nachfolger](#)
- [Aufenthalt, Startverzögerungen und Beschleunigung](#)
- [Beschreibung der Zugfahrt Regeln](#)
- [Die Mindest-Beschleunigungszeit in Zugfahrtsregel](#)
- [Blockplan per Mausmarkierung erweitern](#)
- [Zugfahrt Pendelfahrt](#)
- [Zugfahrt Rangierfahrt](#)
- [Zugfahrt durch Züge auslösen](#)
- [Zugfahrt per Knopfdruck von automatisch auf manuell ändern](#)
- [Zugfahrtsauswahl](#)
- [Unterbrechen des Betriebs - Beenden von Zugfahrten](#)
- [Was sind Zugfahrten](#)
- [Zugfahrt erstellen im Fahrdienstleiter](#)
- [Zugfahrt bewegt mit Kuppeln](#)
- [Sind alle Blöcke und Strecken für die Zugfahrt markiert?](#)

[TrainController](#), [Pendelfahrt](#), [Freiwald](#), [Railroad](#), [Zugfahrt](#)

From:

<https://wiki.modellbahn-anlage.de/> - **Wiki der Modellbahn-Anlage.de**

Permanent link:

<https://wiki.modellbahn-anlage.de/tc/zugfahrt/pendelfahrt>

Last update: **12.07.2025 10:11**

