

Zugfahrt per Knopfdruck von automatisch auf manuell ändern

Ausgangssituation

Wir haben einen Zug, der mit einer [Zugfahrt](#) zu einem Block gefahren wird, bei dem die nächste Zugfahrt als „Nachfolger“ gestartet werden soll. Nun liegt es an uns, ob der nächste Teil vollautomatisch weitergefahren werden soll oder ob man lieber ein Stückchen von Hand (z.B. mit [+SmarHand](#)) weiterfahren möchte.

Umsetzung

Zugfahrt

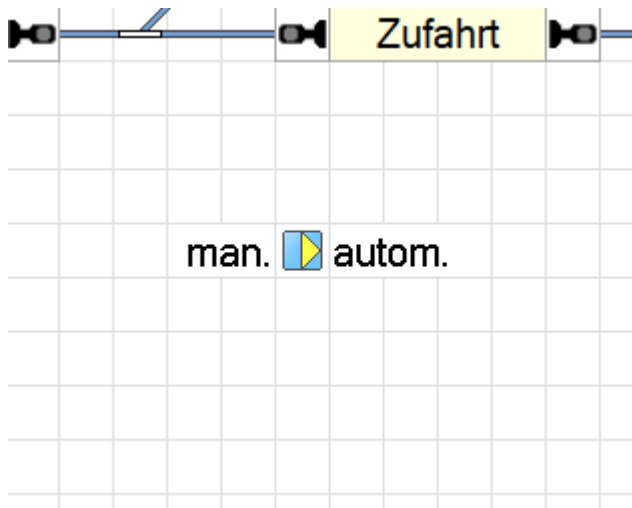
Der Trick besteht eigentlich nun darin, dass man für die weiterführende Zugfahrt zwei getrennte [Zugfahrten](#) über die gleiche Strecke anlegt. Eine wird vom Typ „Normal“ angelegt, die andere entweder als ["Rangierfahrt"](#) (Achtung: dann schalten die Signale, je nach Einstellung, ggf. auf „weiß“ statt auf „grün“) oder besser als „Normal“-Fahrt mit der Option, dass man manuell steuert.



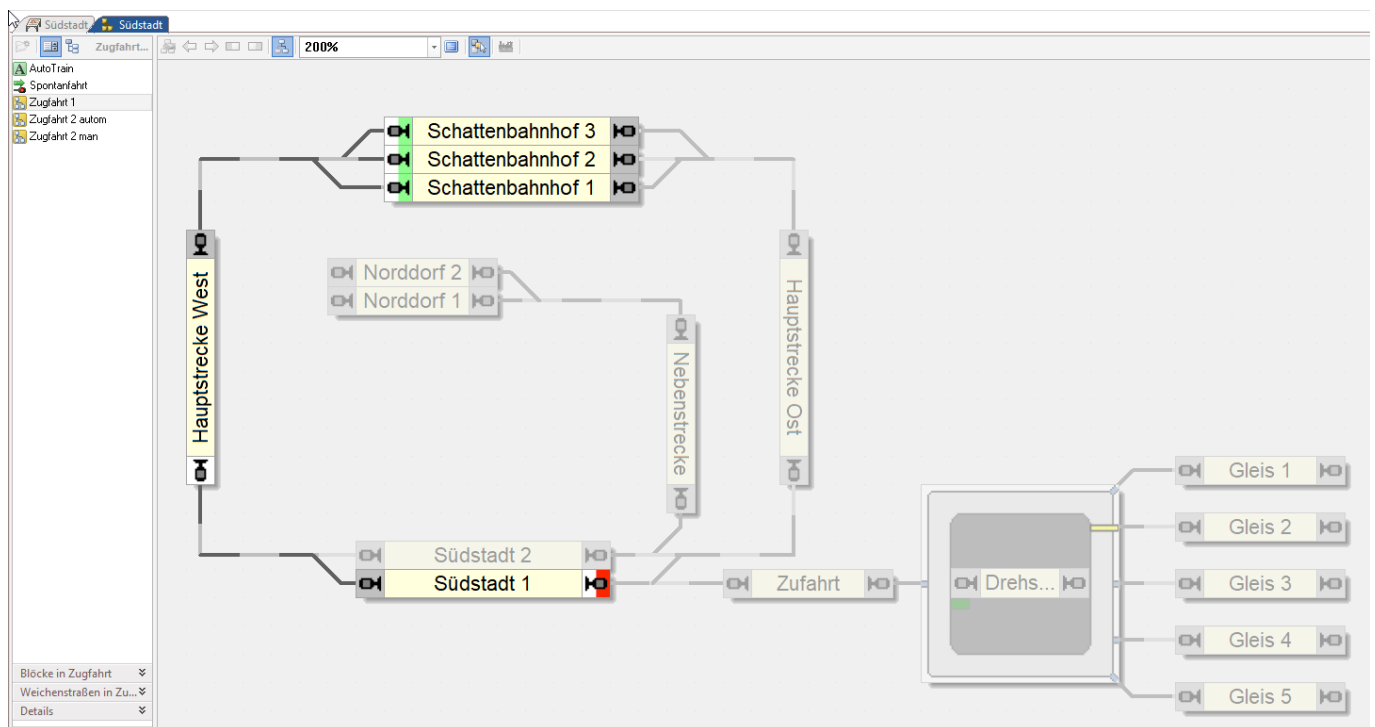
Verschiedene Fahrmodus

Noch cleverer ist es natürlich, erst die erste (automatische) Zugfahrt komplett zu erstellen und diese dann zu **kopieren** - und nur den Fahrmodus umzustellen...

In das Stellwerk baut man einen „Umschalter“ ein. Nach links stehend wird die manuelle Zugfahrt gewählt, bei der Stellung nach rechts wird die automatische Zugfahrt gewählt. Diese Regel müssen wir den Zugfahrten aber erst bekannt geben...



Einbau eines Umschalters




Die ZTugfahrt 1 führt die Loks und Züge vollautomatisch von den Blöcken „Schattenbahnhof 1“, „Schattenbahnhof 2“ oder „Schattenbahnhof 3“ bis zum Block „Südstadt 1“.

Zugfahrt "Automatisch"

Zugfahrt "Manuell"

Zugfahrt mit den Nachfolgern

Video zum Thema



Weitere Seiten zum Thema Zugfahrten

- [Zugfahrtssequenz](#)
- [Zugoperationen im TrainController](#)
- [Zugfahrt Typen](#)
- [Zugfahrten: Nachfolger](#)
- [Aufenthalt, Startverzögerungen und Beschleunigung](#)
- [Beschreibung der Zugfahrt Regeln](#)
- [Die Mindest-Beschleunigungszeit in Zugfahrtsregel](#)
- [Blockplan per Mausmarkierung erweitern](#)
- [Zugfahrt Pendelfahrt](#)
- [Zugfahrt Rangierfahrt](#)
- [Zugfahrt durch Züge auslösen](#)
- [Zugfahrt per Knopfdruck von automatisch auf manuell ändern](#)
- [Zugfahrtsauswahl](#)
- [Unterbrechen des Betriebs - Beenden von Zugfahrten](#)
- [Was sind Zugfahrten](#)
- [Zugfahrt erstellen im Fahrdienstleiter](#)
- [Zugfahrt bewegt mit Kuppeln](#)
- [Sind alle Blöcke und Strecken für die Zugfahrt markiert?](#)

From:
<https://wiki.modellbahn-anlage.de/> - **Wiki der Modellbahn-Anlage.de**

Permanent link:
<https://wiki.modellbahn-anlage.de/tc/zugfahrt/zugfahrt-per-knopfdruck-von-automatisch-auf-manuell-aendern>

Last update: **12.07.2025 10:12**

